

LUS QHIA KEV NPAJ TXHIJ RAU XWM TXHEEJ KUB NTXHOV



HMN

LUS HMOOB

LOS KUJ MUAJ UA LUS:

English
Español
中文
Filipino
Tiếng Việt
한국어



NPAJ KOM TIAV
CALIFORNIA:
ListosCalifornia.org



TSWV XEEV LUB
CHAW UA HAUJ LWM
PAB CUAM XWM
TXHEEJ CEEV:
CalOES.ca.gov



TSWV XEEV LUB
CHAW UA HAUJ LWM
NYOB HAUV
CALIFORNIA:
Gov.ca.gov

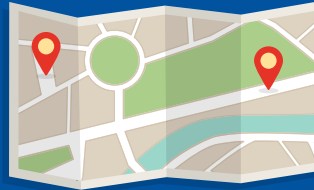
COV KAUI RUAM KEV NYAB XEEB THAUM MUAJ XWM TXHEEJ KUB NTXHOV



1. Kom paub tias
yuav ua li cas.



2. Tsim ib lub phiaj
xwm los pov thaiv
koj cov neeg.




3. Ntim Lub Hnab
Ev Mus nrog cov
khoom uas koj
xav tau.



4. Tsim ib Lub
Thawv Rau Khoom
Cia Nyob Tsev siv
rau thaum koj
tawm tsis tau.



5. Pab cov phooj
ywg thiab neeg
zej zog kom
npjaj txhij.



1. TXAIS COV KEV CEEB TOOM KOM PAUB TIAS YUAV UA LI CAS

Sau npe rau los txais kev ceeb toom ntawm koj lub cheeb nroog. Mus rau [CalAlerts.org](https://www.calalerts.org). Koj los kuj tuaj yeem rau npe tau rau lub app **ceeb toom av qeeg MyShake**.

KUV LUB CHEEB NROOG HAUV ZOS QHOV KEV UA HAUJ LWM CEEB TOOM YOG:

QHOV KEV UA HAUJ LWM CEEB TOOM HAUV ZOS

COV KEV UA HAUJ LWM CEEB TOOM LWM QHOV



Nrhiav lub chaw tshaj xov xwm uas koj ntseeg siab tau

Thaum muaj xwm txheej kub ntxhov, koj yuav tsum paub tej yam uas tab tom tshwm sim thiab tau txais ntaub ntawv hloov kho tshiab txog tej yam uas tsim nyog ua thiab qhov chaw uas koj tsim nyog mus. Muaj ntau txoj hauv kev txhawm rau kom tau txais cov ntaub ntawv no:



Nrhiav koj lub chaw tshaj xov tooj cua hauv zos txhawm rau tshaj cov kev ceeb toom xwm txheej ceev ntawm [ListosCalifornia.org](https://www.listocalifornia.org).

COV CHAW TSHAJ XOV TOOJ CUA NTAWM QHOV CHAW KUV NYOB/UA HAUJ LWM:



COV VEV XAIB QHIA TXOG XWM TXHEEJ CEEV

211CA.org

Ntaus 211 rau cov kev khiav tawm, cov chaw nkaum

CalOES.ca.gov

Lub xeev lus qhia, cov kev ceeb toom thiab cov chaw muaj ntaub ntawv.

Response.ca.gov

Qhia txog hluav taws hav zoov kub thiab xov xwm chaw nkaum tam sim.

Ready.gov

Cov chaw npaj rau thaum muaj kev kub ntxhov.

ListosCalifornia.org

Nrhiav cov chaw muaj ntaub ntawv ntawv ntawv txhawm rau kom npaj txhij.

2. TSM LUB PHIAJ XWM LOS POV THAIV KOJ COV NEEG: KEV SIB NUG MOO THIAB POV THAIV



Xav seb koj xav sib nug moo nrog leej twg ncuu sij hawm muaj xwm txheej ceev. Qhov no tuaj yeem yog tsev neeg, cov neeg zej zog, cov phooj ywg los sis cov saib xyuas. Sau lawv cov npe thiab cov nyob sib txuas lus. Muab koj daim npe theej faib rau txhua leej.

Dhau li no lawm xaiv ib tus neeg nyob sab nrauv ntawm qhov chaw uas koj nyob tus uas yuav tsis muaj feem cuam tshuam txog koj qhov kev kub ntxhov hauv zos. Koj thiab cov neeg koj yuav txuas lus nrog yuav tuaj yeem ntsuam xyuas tau nyob rau txoj hauv kev uas nyab xeeb nrog cov txheeb ze los sis phooj ywg uas nyob deb, thiab qhia tias koj nyob qhov twg.

COV NEEG YUAV TXUAS LUS NROG THAUM MUAJ XWM TXHEEJ CEEV

TUS NEEG TXUAS LUS NROG NYOB LWM LUB NROOG

LUB NPE TUS NEEG TXUAS LUS NROG	
XOV TOOJ NTAWM TES	XOV TOOJ HAUV TSEV
CHAW UA HAUJ LWM/TSEV KAWM NTAWV	EMAIL
CHAW NYOB	
LUB NPE TUS NEEG TXUAS LUS NROG	
XOV TOOJ NTAWM TES	XOV TOOJ HAUV TSEV
CHAW UA HAUJ LWM/TSEV KAWM NTAWV	EMAIL
CHAW NYOB	
LUB NPE TUS NEEG TXUAS LUS NROG	
XOV TOOJ NTAWM TES	XOV TOOJ HAUV TSEV
CHAW UA HAUJ LWM/TSEV KAWM NTAWV	EMAIL
CHAW NYOB	

TUS NEEG TXUAS LUS NROG NYOB LWM LUB NROOG LUB NPE
XOV TOOJ NTAWM TES
XOV TOOJ HAUV TSEV
CHAW UA HAUJ LWM/TSEV KAWM NTAWV
CHAW NYOB



Sim sau ntawv yog tias siv tsis tau cov xov tooj hauv zos lawm ncuu sij hawm uas muaj kev kub ntxhov.

2. TSIM LUB PHIAJ XWM LOS POV THAIV KOJ COV NEEG: KEV NQIS TES NTSUAM XYUAS



Yog tias tsis muaj kev nyab xeeb nyob ntawm tsev, chaw ua hauj lwm los sis tsev kawm ntawv vim yog kev kub ntxhov, koj yuav tau mus rau qhov chaw uas nyab xeeb thiab yuav tau mus ntsib tib neeg tus koj xav saib xyuas. Ua ntej muaj xwm txheej kub ntxhov, luam tawm los sis kos daim ntawv qhia kev. Vim tej zaum yuav tsis muaj kev pab cuam xov tooj ntawm tes, tej zaum nws yuav pab tau zoo uas ua kom koj muaj kev nyab xeeb los ntawm qhov chaw koj nyob.



Npaj kom txhij mus rau seem uas nyab xeeb tshaj plaws, mus rau qhov chaw uas nyob ze tshaj plaws, nrog rau muaj qhov ceeb toom qhia paub me ntsis.

1. Coj raws nom tswv hauv zos cov lus qhia.

Lawv yuav faib tawm cov ntaub ntawv kev paub uas tshiab tshaj plaws uas muaj cov chaw tshaj xov xwm thiab paub txog cov hauv kev uas los ua kom koj nyab xeeb. Cov lus qhia yuav los ntawm koj chaw hauj lwm tua hluav taws, tub ceev xwm saib xyuas los sis chaw hauj lwm tub ceev xwm, los sis los ntawm cov neeg ua hauj lwm uas tau xaiv tseg, xws li cov tswv xeev los sis cov kws qhia.



Mloog xov xwm thiab sau npe kom tau txais kev ceeb toom qhia nyob rau ntawm [CalAlerts.Org](https://www.calalerts.org).

2. Kawm paub txog ntau cov hauv kev uas sib txawv txog ntawm kev tawm ntawm koj lub zej zog kom ceev.

Nyob rau ib qho kev kub ntxhov, txoj kev tsheb mus rau qhov chaw nyab xeeb yuav tsis yog koj txoj kev li ib txwm siv lawm. Cov kev kub ntxhov yuav muab cov kev tsheb thiab cov kev tsheb npav uas koj ib txwm siv kaw lawm. Ua kom swm nrog ntau cov hauv kev khiav tawm ncuaj sij hawm muaj xwm txheej ceev. Xyaum cov tswv yim nrog rau tib neeg tus uas koj xav nrog mus. Txoj hauv kev ntawd, koj yauv paub txog txoj hauv kev ua kom sawv daws tau ua ke nyob rau thaum muaj xwm txheej tiag.

3. Npaj kom txhij mus rau koj qhov chaw nyab xeeb.

Npaj kom muaj koj **lub Hnab Ev Mus** uas ntim muaj tej khoom siv. Npaj kom muaj koj lub phiaj xwm **Kej Sib Nug Moo thiab Pov Thaiv** nyob rau qhov chaw thiab koj **Daim Ntawv Teev Cov Chaw Muaj Ntaub Ntawv Hauv Zos** uas tau ua tiav lawm. Hu rau tus neeg uas koj xav saib xyuas rau, thiab tus uas saib xyuas koj. Txiav txim txog qhov chaw uas nyab xeeb, thiab ntxim yuav ua tau kom mus tau rau ntawm tsev neeg los sis cov phooj ywg. Yog tias ua tsis tau, nrhiav qhov chaw nkaum rau zej tsoom.



2-1-1

Ntaus 211 ntawm koj lub xov tooj los nrhiav qhov chaw nkaum rau zej tsoom.

2. TSIM LUB PHIAJ XWM LOS POV THAIV KOJ COV NEEG: DAIM NTAWV TEEV COV CHAW MUAJ NTAUB NTAWV TXOG XWM TXHEEJ KEV KUB NTXHOV HAUV ZOS



Tam li ib feem ntawm koj lub phiaj xwm **Kev Sib Nug Moo thiab Pov Thaiv**, koj kuj tsim nyog sau cov nab npawb xov tooj tseem ceeb thiab cov vev xaib ntawm cov koom haum uas tuaj yeem pab tau koj thaum muaj xwm txheej ceev.

COV KEV SIB TXUAS LUS ZOO THAUM MUAJ XWM TXHEEJ CEEV



CHAV HAUJ LWM TUA HLUAV TAWS/CALIFORNIA CHAV HAUJ LWM NTSIG TXOG HAV ZOOV THIAB POV THAIV HLUAV TAWS (CALFIRE)

XOV TOOJ VEV XAIB

TUB CEEV XWM SAIB XYUAS/CHAV HAUJ LWM NTSIG TXOG TUB CEEV XWM

XOV TOOJ VEV XAIB

LUB CHAW THAUJ MUS LOS NTAWM ZEJ TSOOM

XOV TOOJ VEV XAIB

TUAM TXHAB HLUAV TAWS XOB

XOV TOOJ VEV XAIB

TUAM TXHAB ROJ

XOV TOOJ VEV XAIB

TUAM TXHAB DEJ

XOV TOOJ VEV XAIB

CHEEB NROOG LUB CHAW HAUJ LWM NTSIG TXOG XWM TXHEEM CEEV

XOV TOOJ VEV XAIB

KOOM HAUM PAB TXHAWB



KOOM HAUM PAB TXHAWB

XOV TOOJ

EMAIL

VEV XAIB

KOOM HAUM PAB TXHAWB

XOV TOOJ

VEV XAIB

KOOM HAUM PAB TXHAWB

XOV TOOJ

VEV XAIB



Ntaus 2-1-1 rau kev paub ntiv txog cov kev khiav tawm thiab cov chaw nkaum uas muaj kev nyab xeeb.

3. NTIM LUB HNAB EV MUS NROG COV KHOOM UAS KOJ XAV TAU: NPAJ NTIM CIA UA NTEJ



LUB HNAB EV MUS

Cov kev kub ntxhov feem ntau lawm yog yam yus paub tsis txog ua ntej thiab tshwm sim ceev heev. Koj yuav tsis muaj sijhawm mus ncig kiab khw, los sis txog qhov tsis khoom los ntim. Muab tej khoom tseem ceeb ntim rau txhua tej tus neeg ntawm koj tsev neeg tam sim no, kom koj thiab koj tsev neeg thiaj yuav tau siv tuaj tom qab.

LOS NTIM TAM SIM NO

Cov Ntaub Ntawv

Theej koj daim npav qhia txog tus kheej thiab ntaub ntawv kev tuav pov hwm cia.

Cov ntaub ntawv tseem ceeb raws cai, cov ntaub ntawv xov xwm, thiab lwm cov ntaub ntawv uas tseem ceeb rau koj.

Cov duab ntawm tsev neeg thiab cov tsiaj yug.



Nyaj Ntsuab

Cov nyaj me cov \$1 thiab \$5.

Txuag sijhawm me ntsis thaum nyob ntawm tsev.



Daim ntawv qhia kev

Cim ntau cov kev uas sib txawv ntawm koj lub zej zog rau daim phiaj qhia kev.



Daim Npe Tshuaj Kho Mob

Sau txhua cov tshuaj muaj ntawv kws kho mob sau yuav.

Lwm cov ntaub ntawv kho mob tseem ceeb.



Qhov Lus Qhia No

Koj daim npe **Kev Sib Nug Moo thiab Pov Thaiv** thiab **Daim Ntawv Teev Cov Chaw Muaj Ntaub Ntawv Hauv Zos uas tau ua tiav lawm.**


Koj daim npe **Nqa thiab Mus** uas tau ua tiav lawm.



3. NTIM LUB HNAB EV MUS NROG COV KHOOM UAS KOJ XAV TAU: NQA THIAB MUS

NQA POB KHOOM UAS KOJ YUAV COJ MUS

- ✓ Hnab rau nyiaj los sis hnab nqa thiab cov yum sij
- ✓ Xov tooj thiab lub pob xaj
- ✓ Tshuaj kho mob
- ✓ Ntaub npog qhov ncauj qhov ntswg



QHOV ZOO YUAV TAU NQA YOG TIA KOJ TWB NPAJ MUAJ LAWM

- ✓ Xov tooj cua nqa ntawm tes
- ✓ Teeb taws
- ✓ Cov khoom siv pab kho mob xub thawj
- ✓ Cov khoos pis tawj uas nqa ntawm tes



Sau rau ntawm no yam koj tsim nyog yuav tau nqa nrog koj tsev neeg txhua leej. Khaub ncaws puas nqa? Txhiam hniav puas nqa? Xav txog tej khoom uas me nyuam mos, cov laus, cov tib neeg muaj mob los sis xiam oob qhab thiab cov tsiaj yug yuav siv.



4. TSIM IB LUB THAWV RAU KHOOM CIA NYOB TSEV SIV RAU THAUM KOJ TAWM TSIS TAU COV KHOOM TSEEM CEEB



Nyob rau qee cov xwm txheej kub ntxhov, koj yuav tau nyob tsev thiaj nyab xeeb dua. Koj yuav tsis muaj dej haus, dej da los sis dej siv chav plob. Koj yuav tsis muaj hluav taws xob los ua kom koj li khoom noj nyab xeeb, qhib siv lub teeb los sis koj lub pob xaj xov tooj.

Muab cov khoom ntim mus rau **Lub Thawv Ntim Khoom Nyob**, siv rau thaum koj tawm tsis tau hauv tsev mus. Npaj kom txaus siv yam tsawg kawg yog 3 hnuv thaum tsis muaj dej thiab hluav taws xob lawm. Txuag sij hawm me ntsis nyob rau lub sij hawm no, kom txog thaum koj muaj sij hawm txaus rau txhua leej hauv koj tsev neeg los txais los ntawm. Cim kom tau txhua cov tsiaj yug. Yog tias koj muaj teeb taws los sis xov tooj cua nqa ntawm tes, muab cia rau tej qhov chaw kom muab los siv tau yooj yim.

LOS NTIM TAM SIM NO

Dej

Npaj kom muaj 3 gallons rau ib tus neeg, rau siv haus thiab ntxuav.



Khoom Noj

Npaj cov khoom noj uas tsis paub lwj thiab noj tau tam sim.

Koj yuav tau paub txog txoj hauv kev zoo tshaj plaws uas koj thiab koj tsev neeg yuav noj.



Cov Hnab Ntim Khib Nyiab

Npaj cov hnab roj hnab cia ntxiv, muab khi, siv thoob ntim dej cia siv hauv chav plob.

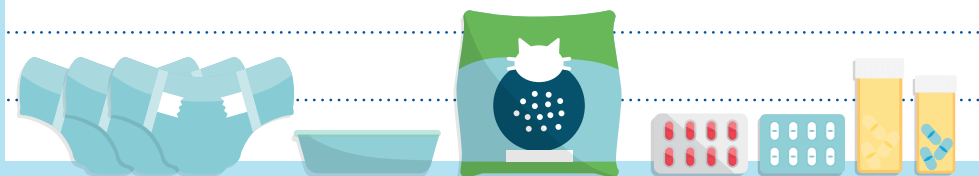


4. TSIM IB LUB THAWV RAU KHOOM CIA NYOB TSEV SIV RAU THAUM KOJ TAWM TSIS TAU COV KHOOM TSEEM CEEB


Sau rau ntawm no txog cov khoom uas tseem ceeb koj yuav siv txhua hnuv uas koj siv yuav txawj tas yog tias koj yuav tau nyob hauv tsev ntau hnuv. Npaj cia ntxiv rau hauv koj **lub Thawv Rau Khoom Nyob**, nyob tsam koj ho mus tsis tau rau tom khw yuav khoom lawm.



Blank writing area with horizontal lines and a pencil icon in the top right corner.



5. PAB COV PHOOJ YWG THIAB NEEG ZEJ ZOG KOM NPAJ TXHIJ



Xav seb leej twg yuav yog thawj tug nyob rau qhov chaw muaj xwm txheej los pab koj lub zej zog ncuu sij hawm muaj qhov xwm txheej kub ntxhov thaum koj xav txog koj cov lus teb rau cov lus nug no:



KOJ TSEV NEEG LEEJ TWG NYOB HAUV TSEV YAV NRUAB HNUB?

KOJ COV ZEJ ZOG LEEJ TWG NYOB TSEV UAS YUAV PAB TAU KOJ YAV NRUAB HNUB?

THAUM TSAUS NTUJ NE YUAV UA LI CAS? PUAS NYOB RAU IB HNUB SO NTAWM LUB VIJ?

LEEJ TWG NYOB RAU HAUV KOJ LUB ZEJ ZOG UAS TEJ ZAUM XAV TAU KEV PAB?




Kev xav txog tej yam no yuav pab los npaj thiab los pib cov kev sib tham nrog koj cov neeg zej zog.



Sib sab laj txog tib cov lus nug no nrog rau koj cov neeg zej zog, sib tham nrog lawv txog tej yam kev pab uas tej zaum lawv xav tau, thiab kev txaus siab los pab nyob rau qhov chaw uas koj tuaj yeem pab tau.

UA RAW S DAIM ZWJ QHIA KEV NYAB XEEB IB KA UJ RUAM-RAWS-IB KA UJ RUAM



Koj tsis tas yuav tau ua raws daim zwj qhia no txhua qhov. Tsuas yog ua raws ob peb kauj ruam nyob rau ib vij xwb, nyob rau ntawm koj qho chaw. Koj yuav muaj kev lom zem thaum koj paub tias npaj txhij lawm yog tias muaj qhov kev kub ntxhov tshwm sim tuaj.



VIJ 1

Ntim lub **Hnab Ev Mus** rau txhua tus neeg nyob hauv koj tsev neeg.

Sau npe rau txais cov kev ceeb toom xwm txhej ceev hauv zos ntawm **CalAlerts.org**.



VIJ 2

Tsim koj lub phiaj xwm **Kev Sib Nug Moo thiab Kev Pov Thaiv** rau tsev neeg, cov neeg zej zog, cov kws muab kev saib xyuas.

Sib tham koj cov phiaj xwm nrog cov tib neeg hauv koj daim npe.



VIJ 3

Kawm paub txog kev khiav tawm rau ntau txoj kev sib txawv thiab cim nws cia rau hauv daim ntawv qhia kev.

Xyaum koj lub phiaj xwm **Nqis Tes Khiav Tawm**.



VIJ 4

Pib ntim **Lub Thawv Rau Khoom** Nyob kom nyob nyab xeeb thiab xis nyob hauv tsev.

Maj mam ua me ntsis hauv tsev, kom txog thaum koj npaj txhij lawm.



COV LUS QHIA QIB PIB RAU TXHUA XWM TXHEEJ KUB NTXHOB




✓ Nqa Daim Npav Qhia Txog Tus Kheej: Cov tsev neeg yuav tau los ua ib pab thaum muaj xwm txheej kub ntxhov tshwm sim. Tib neeg thiab cov tsiaj yug yuav tau muab cais.

- ✓ Txhua leej koj saib xyuas tsim nyog yuav tau nqa daim npav qhia txog tus kheej.
- ✓ Muab daim npav qhia txog tus kheej uas sau cia rau koj hauv koj tus me nyuam cov hnab ev mus kawm ntawv.
- ✓ Ua zoo xav siv cov ntawv qhia cim txog tshuaj kho mob los sis yam ua lub kauj khi rau.
- ✓ Kom cov tsiaj yug muaj ntawv sau khi rau thiab muaj cov mais khaus xiv qhia tias nws nyob qhov twg.
- ✓ Cov duab ntawm tsev neeg thiab cov tsiaj yug tuaj yeem ua tau kom sawv daws rov tau los ua ke.



✓ Tsim ib lub Nev Vawj Sib Txhawb: Npaj kom muaj ib lub phiaj xwm txhawb thaum muaj xwm txheej ceev. Xav txog ntawm tus neeg uas koj yuav tau mloog hais.

- ✓ Sib tham nrog koj cov neeg zej zog txog ntawm yam lawv xav tau, thiab koj xav tau.
- ✓ Sib tham txog cov phiaj xwm kev kub ntxhov nrog cov neeg saib xyuas.
- ✓ Nug cov tsev kawm ntawv txog ntawm cov phiaj xwm cov niam thiab txiv thiab cov me nyuam yuav tau rov los sib sau ua ke.
- ✓ Npaj ua ntej kom cov neeg muab kev pab thiaj yuav paub pab rau khiav tawm.
- ✓ Muab cov yum sij faib rau tus neeg uas ntseeg siab tau los pab koj cov tsiaj yug.



COV LUS QHIA QIB PIB RAU TXHUA XWM TXHEEJ KUB NTXHOB



Npaj Kom Muaj Cov Tshuaj Kho Mob thiab Hluav Taws Xob Siv: Muaj coob tus neeg tsis tuaj yeem mus tau peb hnuv yog tias tsis muaj tshuaj kho mob lawm. Muaj qee tus xav siv hluav taws xob rau cov khoom siv thiab cov cuab yeej.

- ✔ Nqa tshuaj ntshiv thaum koj yuav tau tawm hauv tsev mus.
- ✔ Yees Ua Duab (los sis) sau cov npe kws kho mob thiab cov ntawv kws kho mob sau yuav tshuaj.
- ✔ Nug lub khw muag tshuaj los muab tshuaj ntshiv 30-hnuv raws daim ntawv yuav tshuaj yam tsawg kawg yog 28 hnuv.
- ✔ Muab cov tshuaj tso ntshiv mus rau koj **lub Hnab Ev Mus**.
- ✔ Npaj kom muaj qhov chaw txias rau tshuaj thiab lub xaj cuab yeej/khoom siv (xov tooj).



Txo Qhov Ntxhov Siab: Kev npaj ua ntej yuav txo tau qhov lub cev thiab lub siab muaj qhov ntxhov siab.

- ✔ Ntaus **211** los nrhiav cov chaw nkaum.
- ✔ Sau ntawv lo rau tej khoom ua ntej yuav khiav tawm.
- ✔ Rau npe rau cov kev ceeb toom los ntawm koj lub tuam txhab hluav taws xob txog cov kev tua hluav taws xob.
- ✔ Ntim cov tshuaj kho mob thiab cov khoom siv rau kev sib txuas lus tshwj xeeb.
- ✔ Npaj kom muaj qhov yooj yim rau tus muaj mob Puas Hlwb los sis muaj mob fab puas siab puas ntsws.



COV LUS QHIA RAU NTAU YAM NTAWM COV XWM TXHEEJ



Cov kev kub ntxhov yuav tsim qhov nyuaj rau txhua leej. Txhua leej ntawm peb yuav tau npaj sib txawv rau thaum muaj kev kub ntxhov. Koj los sis tus neeg uas koj saib xyuas, yuav tau txais txiaj ntsig zoo los ntawm koj npaj ua ntej. Xav txog cov hauv kev ua kom swm nrog kev nyab xeeb thiab qhov xis rau txhua yam.

Sib tham nrog tib neeg tus koj ntseeg siab - nyob rau ntawm lub chaw kuaj mob, cov tsev kawm ntawv, cov chaw neeg zej zog tuaj koom ua ke, cov pab pawg txhawb kev noj qab haus huv, cov chaw pab cuam chaw nyob, cov chaw sawv cev pab cuam zej tsoom, cov chaw nyob tau ywj siab. Nov yog qee cov lus qhia tswv yim rau kev nyab xeeb uas yuav pab tau.

NPAJ KOM TXHIJ

Cov Poj Niam Cev Xeeb Me Nyuam

Nug koj tus kws kho mob txog txoj hauv kev los txais kev saib xyuas los sis yug me nyuam ncuaj sij hawm muaj kev kub ntxhov.

Npaj ua ntej los zam huab cua phem, dej muaj kuab lom thiab khoom noj tsis nyab xeeb.

Qhia rau tus neeg ua hauj lwm nyob ntawm lub chaw nkaum tias koj cev xeeb me nyuam.



Cov Niam thiab Txiv ntawm Cov Me Nyuam Mos

Yog tias koj siv mis hmoov los sis mis poom, npaj kom muaj dej huv txaus cia.

Nqa los sis ua kom muaj qhov ev me nyuam mus tau deb.

Paub txog lub phiaj xwm kev nyab xeeb ntawm koj tus kws saib xyuas me nyuam.



Cov Kws Saib Xyuas

Tsim ib lub phiaj xwm thaum muaj xwm txheej ceev nrog tus neeg koj saib xyuas rau.

Tsim ib lub nev vawj los txhawb koj tus kheej.

Pab koj tus neeg tau txais kev saib xyuas ntim cov khoom siv uas xav tau.



COV LUS QHIA RAU NTAU YAM NTAWM COV XWM TXHEEJ



MAGHANDA

Tib neeg nrog Cov Tsiaj Yug

Muab koj tus tsiaj yug daim ntawv Qhia Txog Nws thiab daim mais khaus xiv qhia tias nws nyob qhov twg khi rau yog tias ua tau.

Ntim cov khoom noj, dej, tshuaj kho mob thiab pov thawj txhaj tshuaj tiv thaiv kab mob.

Ntaus 211 los nug rau cov chaw nkaum rau zej tsoom uas kam tsiaj nyob nrog.



Cov Laus

Nqa tsev neeg/tus saib xyuas li ntaub ntawv sib txuas lus rau hauv koj lub hnab nyiaj.

Muab cov tsev neeg thiab cov npawb xov tooj pab thaum muaj xwm txheej ceev tso kom ze koj cov xov tooj.

Kawm paub ntxiv txog koj lub zej zog cov phiaj xwm, xwm txheej ceev rau cov laus.



Cov Zej Zog Nyob Tuaj Ntug

Sib qhia los ntawm cov xov tooj siv ncej thiab cov xov tooj cua uas hais hnov.

Mus ntsib cov neeg zej zog los sib tham txog kev koom tes.

Npaj ua ntej rau kev coj cov tsiaj yug coob khiav tawm.



COV LUS QHIA RAU NTAU YAM NTAWM COV XWM TXHEEJ




NPAJ PHIAJ XWM UA NTEJ

Cov Tib Neeg Muaj Kev Xiam Oob Qhab

Txheeb txog cov chaw uas ntseeg siab yuav los mloog hais thaum muaj kev kub ntxhov.

Tsim ib lub phiaj xwm ua ke nrog lub nev vawj txhawb nqa no.

Xyaum koj lub phiaj xwm los pab kom koj hnov nyab xeeb.



Cov Tib Neeg Muaj Kev Xiam Oob Qhab Txog Kev Hais Lus/ Kev Tham Lus

Nqa daim npav muab lus qhia txog txoj hauv kev txuas lus nrog koj.

Nqa cov cuab yeej pab txuas lus, cov npav sau lus los sis cov txiag muaj duab.

Paub txog txoj hauv kev los hloov koj lub cuab yeej pab hais lus yog tias nws puas lawm/los sis ploj lawm.



Rau Cov Tib Neeg Uas Muaj Kev Xiam Oob Qhab Lub Cev thiab Kev Txav Mus Los

Npaj ua ntej nrog rau lub chaw uas ntseeg siab tau rau kev thauj mus los.

Tsim ib lub phiaj xwm rau thaum cov kev/txoj kev tuav mus puas lawm.

Khaiv tawm kom sai li sai tau txhawm rau muab sij hawm ntxiv rau koj khiav tawm kom muaj kev nyab xeeb.



COV LUS QHIA RAU NTAU YAM NTAWM COV XWM TXHEEJ



MAGPLANO NANG MAAGA

Hamon sa Transportasyon

Ayusin ang carpooling kung dapat kayong lumikas.

Tanungin kung maaaring libre ang pampublikong biyahe matapos ang isang natural na kalamidad.

Alamin kung ang mga serbisyo ng angkas ay mag-aalok ng mga libreng sakay patungo sa kanlungan.



Mga Taong Limitado ang English

Maghanap ng mga pinagmulang komunidad na mapagkakatiwalaan na kakausapin tungkol sa mga opsyon sa kaligtasan.

Hilingin sa mga kabataang dalawa ang wika na magbahagi sa inyo ng mga hakbang sa kaligtasan.

Magsaliksik kung anong media na inyong sinusundan ang nagbibigay ng mga alertong pang-emergency.



Mga Bagong Taga California

Alamin ang mga pangunahing sistema ng emergency, tulad ng pag-dial ng 211.

Tanungin ang inyong komunidad kung paano naiiba ang mga kalamidad dito.

Maghanap ng mga pinagkakatiwalaang mapagkukunan sa mga emergency maliban sa gobyerno.



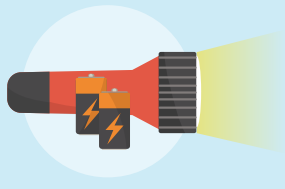
COV LUS QHIA KEV NYAB XEEB: HLUAV TAWS HAV ZOOV KUB



UA NTEJ



Tus Chij Liab ceeb toom tias npaj TAM SIM NO.



Phiaj xwm rau tsis muaj hluav taws xob. Tsis txhob siv tswm ciab.



Nqa txoj phuum los sis daim ntaub looj ntsej muag los pov thaiv koj ob daim ntsws.



Ntsuam xyuas seb koj tus dej puas tseem los lawm.



Muab tej yam sw tu kom huv. Tshem tej ceg ntoo poob ze koj tsev tawm.

NCUA SIJ HAWM



Tsis txhob "tos thiab saib". Thaum hnov qhia tias tawm mus ces tawm!



Tawm ntawm qhov chaw muaj pa ncho kom ceev.



Kaw txhua lub qhov rooj thiab cov qhov rais. Tua lub tshuab cua txias.



Qhib los sis tshem cov ntaub npog qhov rais, cov ntaub thaiv los sis cov thaiv duab tshav ntuj.



Npaj coj cov tsiaj yug tawm.

COV LUS QHIA KEV NYAB XEEB: DEJ NYAB



UA NTEJ




Ua kom cov qhov dej
ntws tawm thiab chaw
dej tawm khoob.



Muab tej khoom muaj
nqis cia kom siab zog
ntawm lub plag tsev.



Muab cov hnab roj
hmab, hnab xuab
zeb los thaiv dej.



Ntim roj rau hauv tshab
yam tsawg kawg los yuav
tsum tau ib nrhab taub.



Khiav tawm raws
cov kev uas siab
dua av.

NCUA SIJ HAWM



Tsis txhob "tos thiab
saib".Thaum hnov qhia
tias tawm mus ces tawm!



Tsis txhob lam
hla cov dej uas
tseem ntws.



Tsis txhob tsav tshab
mus rau cov chaw uas
muaj dej nyab.



Saib rau tsam muaj
av pob tom qab hluav
taws kub hav zoov.




Saib rau cua daj cua
dub ntawm tej chaw
nres nkoj tom qab
muaj av qeeg.

COV LUS QHIA KEV NYAB XEEB: AV QEEG



UA NTEJ



Muab txhua yam rooj tog siab tuav kom khov rau ntawm phab ntsa.



Muab tej yam uas tsis hnyav tso rau saum txaj, rooj xaus fa los sis tog zaum.



Mus txais siv lub MyShake app tau dawb ceeb toom txog av qeeg.



Xyaum ua kev nyab xeeb thaum av qeeg.



Kawm paub ntxiv txog txoj hauv kev tua kaw nkev, hluav taws xob thiab dej.


NCUA SIJ HAWM



Tsis txhob maj tawm sab nrauv. Nkaum hauv qab rooj los sis tog zaum.



Nyob hauv txaj thiab muab tog hauv ncoo los khwb taub hau.



Sab nraum zoov, txav kom deb ntawm tej yam yuav poob los.



Muab tshab thawb tawm thiab nres kom deb ntawm cov tsev, ntoo.




Npaj kom txhij tom qab av qeeg tsam ho qeeg ntxiv.

COV LUS QHIA KEV NYAB XEEB: TUA HLUAV TAWS XOB



UA NTEJ




Npaj teeb taws thiab
teeb taws pom kev -
txhob siv tswm ciab.



Ua kom koj lub
xov tooj muaj roj
puv nkaus.



Ntim roj rau hauv
tsheb yam tsawg
kawg los yuav tsum
tau ib nrhab taub.




Yuav tej khoom noj uas
tsis txawj lwj thiab noj
tau tam sim.



Yuav dej khov los
tsau khoom noj los sis
tshuaj hauv cov tub
tsau txias.

NCUA SIJ HAWM



Tsis txhob muab tej khoom
siv hluav taws xob/khoom
siv es lev taus niv ntsia cia
pov thaiv kom txhob puas.



Cia lub teeb nws
ntsia nws cia.



Muab koj lub tub
txias thiab tub tsau
txias kaw cia.



Siv lub tshuab tsim hluav
taws xob, chaw rauv taws
thiab chaw ci nqaij rau
nraum zoov.



Tsis txhob siv koj
lub qhov cub rauv
nkev ua kom sov.



LISTOSCALIFORNIA.ORG

Nrhaiv cov chaw muaj ntaub ntawv
ntxiv txhawm rau kom npaj txhij.



**LISTOSCALIFORNIA.ORG/GET-PREPARED/
#ONLINECOURSE**

Kev paub ntawm kev sib tham hauv oos
lais 20 feeb los qhia 5 kauj ruam npaj
txhij rau xwm txheej kub ntxhov.